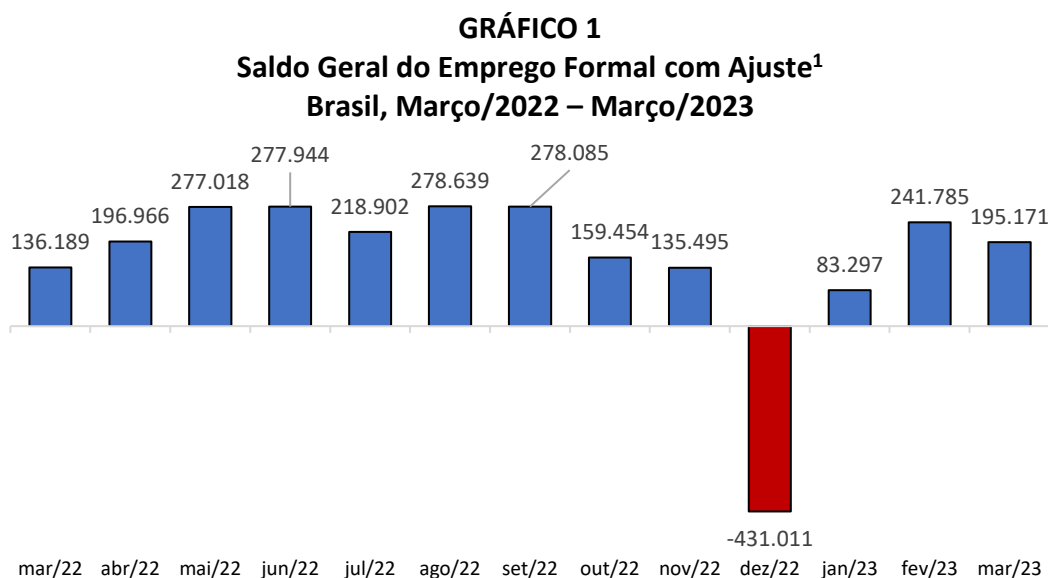


Saldo de Empregos no Setor Bancário

Análise do Novo Cadastro Geral de Empregados e Desempregados

Comportamento do emprego formal no Brasil

De acordo com o Novo Caged (Cadastro Geral de Empregados e Desempregados), o emprego celetista no Brasil apresentou expansão em março de 2023, registrando saldo de +195.171 postos de trabalho. Esse resultado decorreu de 2.168.418 admissões e de 1.973.247 desligamentos. Os números foram positivos em quatro Grandes Grupamentos de Atividades Econômicas: Serviços (+122.323 postos); Construção (+33.641 postos); Indústria (+20.984 postos), principalmente na Indústria de Transformação (+17.876 postos); Comércio (+18.555 postos); e negativo para a Agropecuária (-332 postos).



Fonte: Novo Caged - MTE
Elaboração: Dieese – Rede Bancários

Em relação aos resultados gerais do mercado de trabalho, que incorpora números do emprego formal e informal, no último trimestre móvel, jan/2023 até mar/2023, a taxa de desocupação foi de 8,8% o que representa um volume de 9,4 milhões de desempregados. A taxa de subutilização da força de trabalho foi estimada em 18,8% (21,6 milhões de pessoas) e o contingente de pessoas desalentadas chegou a 3,9 milhões.

Dados PNADC/M - jan.mar/23²

| | <i>em mil pessoas</i> |
|--------------------------------|-----------------------|
| Pessoas Ocupadas | 97.825 |
| Com carteira | 47.197 |
| Sem carteira + Conta Própria | 46.469 |
| Empregador | 4.158 |
| Pessoas desocupadas | 9.432 |
| Pessoas em desalento | 2.871 |
| Taxa de desocupação | 8,8% |
| Taxa de subutilização | 18,9% |
| Rendimento real habitual médio | R\$ 2.880 |

Fonte: PNAD - IBGE
Elaboração: Dieese – Rede Bancários

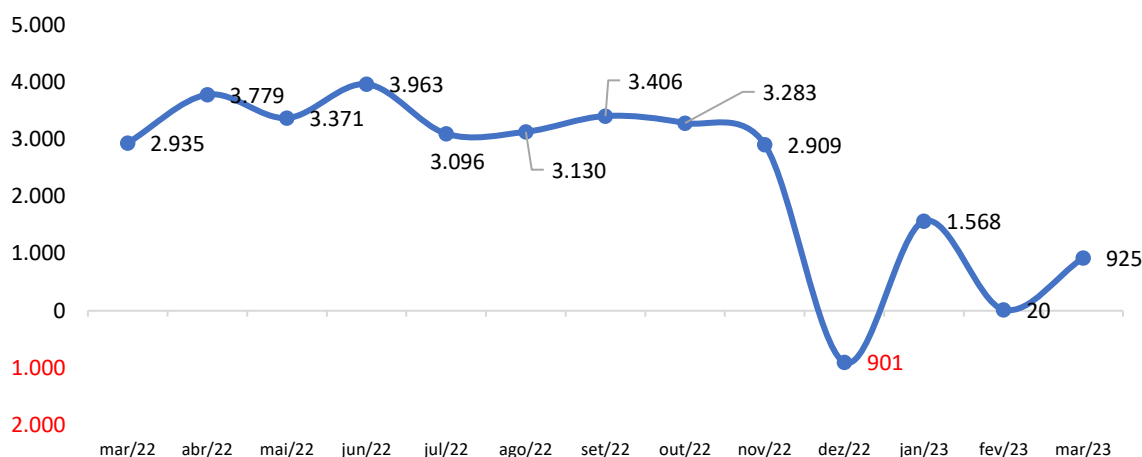
¹ Os ajustes são inclusões de registros, admissões e demissões, após o mês referência, ou seja, fora do prazo da entrega estipulados pelo Ministério do Trabalho.

² A modalidade “Trabalhador familiar auxiliar” está inclusa entre as pessoas ocupadas sem carteira.

Comportamento do emprego no Ramo Financeiro

No que se refere ao emprego no Ramo Financeiro, excluindo a categoria bancária, verifica-se saldo positivo em março com a abertura de 925 postos de trabalho (68,5% inferior ao registrado no mesmo mês do ano anterior). Nos últimos 12 meses, foram criados 28,5 mil postos de trabalho, uma média de criação de 2,3 mil postos/mês.

GRÁFICO 2
Saldo do Emprego no Ramo Financeiro, exceto categoria bancária com Ajuste
Brasil, Março/2022 – Março/2023



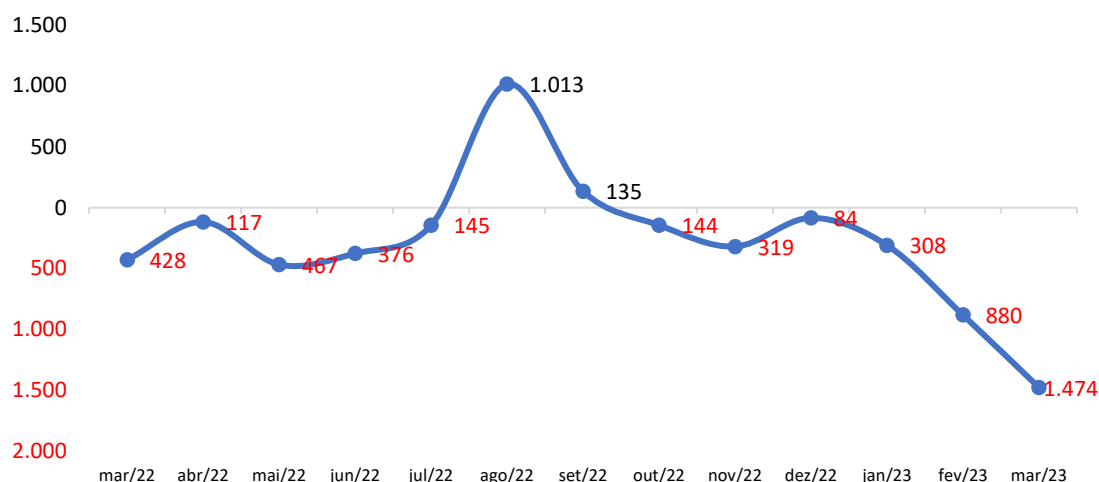
Fonte: Novo Caged - MTE
Elaboração: Dieese – Rede Bancários

Dentre as atividades financeiras, nota-se que as atividades que mais criaram postos de trabalho no mês de março foram: Crédito cooperativo (+831 vagas); Holdings de instituições não-financeiras (+351 vagas); e Outras sociedades de participação, exceto holdings (+92 vagas). Importante ressaltar que as atividades mencionadas referem-se as CNAEs, Classificação Nacional de Atividades Econômicas, constantes no cadastro nacional das empresas na receita federal.

Movimentação do emprego bancário

O Setor Bancário, por sua vez, pelo sexto mês consecutivo, eliminou postos de trabalho. Foram extintas 1.474 vagas, maior número desde novembro de 2020, quando foram eliminadas pouco mais de 2 mil vagas, período agravado pela pandemia do covid-19. No primeiro trimestre de 2023, os bancos eliminaram 2.662 vagas na categoria. De forma contrária, no primeiro trimestre de 2022, ocorreu abertura de 3,160 vagas.

GRÁFICO 3
Saldo do Emprego Bancário com Ajuste
Brasil, Março/2022 – Março/2023



Fonte: Novo Caged - MTE
 Elaboração: Dieese – Rede Bancários

O alto número de fechamentos de postos de trabalho acende um alerta para a categoria e faz-se necessária a compreensão dos números de maneira mais detalhada. Para tanto, a partir da estrutura da Classificação Brasileira de Ocupações (CBO) e por meio de observações da realidade do Ramo Financeiro, foi elaborada uma divisão das ocupações por área ocupacional.

O agrupamento conta com quatro áreas específicas: Administrativa e afins; Atendimento ao público; Tecnologia da Informação; e Bancária / Financeira, caracterizadas por ocupações, essencialmente e tradicionalmente, conferidas à Categoria Bancária (destacando duas ocupações principais: Caixa de Banco e Escriturário) e ocupações em áreas comerciais. Além disso, classificou-se como “Demais” as diversas outras ocupações, atividade meio, não relacionadas, diretamente e necessariamente, aos serviços bancários.

TABELA 1
Movimentação do Emprego Bancário por Área
Brasil, Março/2023

| Área Ocupacional | Admissões | | Desligamentos | | Saldo | |
|-------------------------------|--------------|--------------|---------------|---------------|---------------|---------------|
| | mar/23 | 1º Tri/23 | mar/23 | 1º Tri/23 | mar/23 | 1º Tri/23 |
| Administrativa e afins | 321 | 1.060 | 488 | 1.538 | -167 | -478 |
| Atendimento ao público | 7 | 54 | 50 | 196 | -43 | -142 |
| Bancária / Financeira | 1.987 | 5.731 | 3.152 | 7.823 | -1.165 | -2.092 |
| Caixa de Banco / Escriturário | 614 | 1.929 | 569 | 2.025 | 45 | -96 |
| Tecnologia da Informação | 299 | 1.104 | 351 | 1.201 | -52 | -97 |
| Demais | 45 | 397 | 92 | 250 | -47 | 147 |
| Total Geral | 2.659 | 8.346 | 4.133 | 11.008 | -1.474 | -2.662 |

Fonte: Novo Caged - MTE
 Elaboração: Dieese – Rede Bancários

Analisando os dados para o mês de março e para o primeiro trimestre de 2023, observa-se que o saldo negativo foi obtido em todas as áreas elencadas, sendo que a maior eliminação de vagas ocorreu na Área Bancária / Financeira com variação negativa de 2.092 postos de emprego nos primeiros três meses do ano e 1.165 vagas em março. Cabe ressaltar que entre dezembro de 2022 e março de 2023, os cinco maiores bancos, conforme demonstrativos financeiros, fecharam 79 agências físicas o que supõe implicações desfavoráveis ao nível de emprego.

O agrupamento da Área Administrativa e afins, no trimestre, eliminou 478 vagas, já o ligado ao Atendimento ao Público fechou 142 vagas e na Tecnologia da Informação fechou 97 vagas que sugere o esgotamento das contratações nesta área ou mesmo o agravamento das terceirizações. De maneira contrária, ocupações classificadas como “Demais” criaram 147 postos de trabalho.

Em seguida, mostra-se a movimentação segundo CNAE. Considerando o acumulado em 12 meses, o saldo negativo foi de 3.166 vagas. Os Bancos Múltiplos com carteira comercial, maior parte dos bancos privados, foram responsáveis pela maior parte do fechamento de empregos (-3.492 vagas). No primeiro trimestre de 2023 e no mês de março, o saldo negativo pode ser verificado em todas as atividades bancárias.

No caso específico da Caixa, após um período de contratações motivadas por decisão judicial, o que resultou em sequentes resultados positivos, houve fechamento de vagas no acumulado de 12 meses (-13 vagas); no trimestre (-178 vagas) e no mês de março (-31 vagas).

TABELA 2
Admissões e Desligamentos por CNAE no Setor Bancário – Brasil, Março/2023

| | Acumulado 12 meses | | | Acumulado 2023 | | | mar/23 | | |
|--|--------------------|---------------|---------------|----------------|---------------|---------------|--------------|--------------|---------------|
| | Adm. | Desl. | Saldo | Adm. | Desl. | Saldo | Adm. | Desl. | Saldo |
| Bancos Comerciais | 864 | 653 | 211 | 161 | 165 | -4 | 61 | 66 | -5 |
| Bancos de Investimento | 157 | 157 | 0 | 31 | 34 | -3 | 6 | 13 | -7 |
| Bancos Múltiplos, com Carteira Comercial | 32.076 | 35.568 | -3.492 | 7.962 | 10.403 | -2.441 | 2.540 | 3.928 | -1.388 |
| Bancos Múltiplos, sem Carteira Comercial | 880 | 752 | 128 | 175 | 211 | -36 | 44 | 87 | -43 |
| Caixas Econômicas | 1.048 | 1.061 | -13 | 17 | 195 | -178 | 8 | 39 | -31 |
| Total | 35.025 | 38.191 | -3.166 | 8.346 | 11.008 | -2.662 | 2.659 | 4.133 | -1.474 |

Fonte: Novo Caged – MTE

Elaboração: Dieese – Rede Bancários

Vale ressaltar o resultado de março o para o setor bancário, ocorreu a partir do elevado número de demissões, 39,5% superior a média de desligamentos do ano de 2022, e baixo número de contratações, 16,5% inferior a média de admissões do ano de 2022.

Na sequência, os números por tipo de movimentação revelam que, em março, 57,2% dos desligamentos foram via modalidade Desligamento por demissão sem justa causa, 36% por pedido do trabalhador e 3,4% via Desligamento por demissão com justa causa. Esta última modalidade é a demissão mais prejudicial para o trabalhador, uma vez que implica na perda de direitos trabalhistas.

TABELA 3

Movimentação do Emprego Bancário no Brasil por tipo de movimentação com ajuste

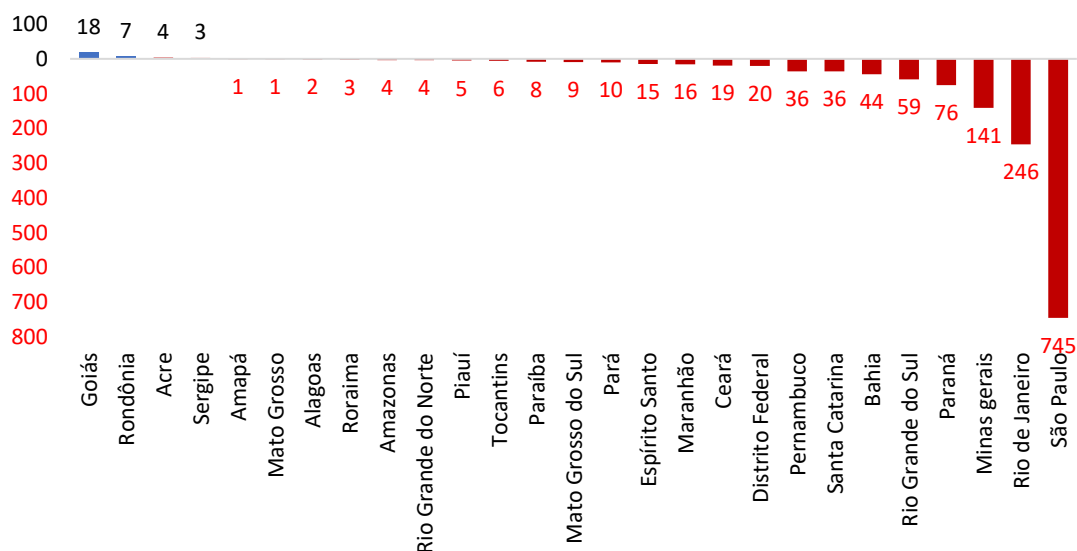
| Movimentação | 12 meses | | Ano | | mar/23 | |
|--|----------------|---------------|----------------|---------------|---------------|---------------|
| | Nº Trab. | Part. (%) | Nº Trab. | Part. (%) | Nº Trab. | Part. (%) |
| Admissões | 35.025 | 100,0% | 8.346 | 100,0% | 2.659 | 100,0% |
| Admissão por reintegração | 1.243 | 3,5% | 245 | 2,9% | 103 | 3,9% |
| Admissão de Tipo Ignorado | 33.782 | 96,5% | 8.101 | 97,1% | 2.556 | 96,1% |
| Desligamentos | -38.191 | 100,0% | -11.008 | 100,0% | -4.133 | 100,0% |
| Desligamento a pedido | -15.129 | 39,6% | -3.756 | 34,1% | -1.487 | 36,0% |
| Desligamento de Tipo Ignorado | -34 | 0,1% | -6 | 0,1% | -1 | 0,0% |
| Desligamento por Acordo entre empregado e em | -192 | 0,5% | -59 | 0,5% | -26 | 0,6% |
| Desligamento por aposentadoria | -2 | 0,0% | 0 | 0,0% | 0 | 0,0% |
| Desligamento por demissão com justa causa | -1.239 | 3,2% | -344 | 3,1% | -140 | 3,4% |
| Desligamento por demissão sem justa causa | -19.945 | 52,2% | -6.316 | 57,4% | -2.363 | 57,2% |
| Desligamento por morte | -298 | 0,8% | -78 | 0,7% | -24 | 0,6% |
| Término contrato trabalho prazo determinado | -1.352 | 3,5% | -449 | 4,1% | -92 | 2,2% |
| Saldo | -3.166 | | -2.662 | | -1.474 | |

Fonte: Novo Caged – MTE

Elaboração: Dieese – Rede Bancários

Ademais, no que diz respeito ao recorte geográfico, observa-se que dentre as 27 unidades da federação, apenas 4 estados acusaram saldo positivo: Goiás (+18 postos), Rondônia (+ 7 vagas), Acre (+4 vagas) e Sergipe (+ 3 vagas). Por outro lado, o fechamento de vagas se deu em 23 estados, destaque para São Paulo (- 745 postos), Rio de Janeiro (- 246 postos), Minas Gerais (-141 postos) e Paraná (-76 postos).

GRÁFICO 4
Saldo do Emprego Bancário por UF
Brasil, Março/2023



Fonte: Novo Caged – MTE

Elaboração: Dieese – Rede Bancários

Ao examinar o recorte por município, nota-se que em cidades onde estão localizadas as matrizes dos bancos, centros administrativos, há maior extinção de vagas, tanto para o mês de março quanto para o primeiro trimestre.

TABELA 4
Movimentação do Emprego Bancário no Brasil por município
(Ranking dos 10 maiores saldos negativos)

| Município | Admissões | | Desligamentos | | Saldo | |
|-------------------|-----------|-----------|---------------|-------------|--------|-----------|
| | mar/23 | 1º Tri/23 | mar/23 | 1º Tri/2023 | mar/23 | 1º Tri/23 |
| Sp-Osasco | 22 | 110 | 192 | 510 | 170 | 400 |
| Sp-Sao Paulo | 1.286 | 4.089 | 1.642 | 4.461 | 356 | 372 |
| Rj-Rio de Janeiro | 104 | 287 | 285 | 624 | 181 | 337 |
| Mg-Belo Horizonte | 117 | 308 | 221 | 526 | 104 | 218 |
| Pr-Curitiba | 50 | 156 | 106 | 289 | 56 | 133 |
| Sp-Barueri | 9 | 47 | 68 | 160 | 59 | 113 |
| Pe-Recife | 22 | 42 | 50 | 112 | 28 | 70 |
| Df-Brasilia | 37 | 98 | 57 | 168 | 20 | 70 |
| Sp-Campinas | 27 | 74 | 70 | 131 | 43 | 57 |
| Ba-Salvador | 20 | 72 | 52 | 119 | 32 | 47 |

Fonte: Novo Caged – MTE

Elaboração: Dieese – Rede Bancários

Em Osasco (SP), ocorreu o maior saldo negativo no primeiro trimestre com a eliminação de 400 postos de trabalho. Nesta cidade, está situado a matriz do Banco Bradesco que, em seu último demonstrativo financeiro, apresentou fechamento de mais de 2 mil postos de trabalho entre dez/2022 e março/2023. O segundo município com maior saldo negativo foi São Paulo, onde está alocada várias matrizes de bancos, em março ocorreu o fechamento de 356 vagas, resultado de 1.286 admissões contra 1.642 desligamentos. De fato, o fechamento de vagas está disseminado em todo o território nacional. Em mais de 1.500 cidades foi verificada esta situação.

Faixa Etária e Sexo

Sobre a distribuição da movimentação do emprego com recorte de gênero, o resultado negativo ocorreu tanto ambas categorias (homens e mulheres). Observa-se, no entanto, que o número de admissões entre os homens foi 11,7% superior em relação às mulheres e dos desligamentos 6,1% igualmente superior.

TABELA 5
Saldo do Emprego Bancário por faixa etária e sexo com ajuste
Brasil, Março/23

| Faixa Etária | Admitidos | | | Desligados | | | Saldo | | |
|--------------|--------------|--------------|--------------|--------------|--------------|--------------|------------|------------|--------------|
| | Homens | Mulheres | Total | Homens | Mulheres | Total | Homens | Mulheres | Total |
| Até 17 anos | 2 | 9 | 11 | 1 | 3 | 4 | 1 | 6 | 7 |
| 18 a 24 anos | 359 | 338 | 697 | 230 | 205 | 435 | 129 | 133 | 262 |
| 25 a 29 anos | 371 | 307 | 678 | 435 | 374 | 809 | 64 | 67 | 131 |
| 30 a 39 anos | 451 | 427 | 878 | 766 | 793 | 1.559 | 315 | 366 | 681 |
| 40 a 49 anos | 156 | 144 | 300 | 397 | 426 | 823 | 241 | 282 | 523 |
| 50 a 64 anos | 62 | 29 | 91 | 279 | 197 | 476 | 217 | 168 | 385 |
| 65 ou mais | 2 | 2 | 4 | 20 | 7 | 27 | 18 | 5 | 23 |
| Total | 1.403 | 1.256 | 2.659 | 2.128 | 2.005 | 4.133 | 725 | 749 | 1.474 |

Fonte: Novo Caged – MTE

Elaboração: Dieese – Rede Bancários

No que toca a questão das faixas etárias, é possível observar saldo positivo entre as faixas até 24 anos, com ampliação de 269 vagas. Já para as faixas etárias superiores, foi notado movimento contrário, fechamento de 1.743 vagas.

Remuneração Média

O salário mensal médio do bancário admitido em março alcançou o valor de R\$ 6.728,48 enquanto o do desligado foi de R\$ 8.063,40, isto é, o salário médio do admitido correspondeu a 83,44% do desligado.

TABELA 5
Admitidos, desligados e diferença do salário médio da Categoria Bancária
Brasil, Março/2023

| | Admitidos | | | Desligados | | | Diferença Salário Médio (%) |
|--|--------------|---------------|---------------------------|--------------|---------------|---------------------------|--------------------------------|
| | Nº de Trab. | Part. (%) | Salário Médio (em R\$) | Nº de Trab. | Part. (%) | Salário Médio (em R\$) | |
| Bancos Comerciais | 61 | 2,3% | 4.139,34 | 66 | 1,6% | 6.195,31 | 66,81% |
| Bancos de Investimento | 6 | 0,2% | 7.883,05 | 13 | 0,3% | 11.052,74 | 71,32% |
| Bancos Múltiplos, com Carteira Comercial | 2.540 | 95,5% | 6.771,29 | 3.928 | 95,0% | 8.049,32 | 84,12% |
| Bancos Múltiplos, sem Carteira Comercial | 44 | 1,7% | 6.030,63 | 87 | 2,1% | 10.640,54 | 56,68% |
| Caixas Econômicas | 8 | 0,3% | 15.906,00 | 39 | 0,9% | 5.960,72 | 266,85% |
| Total | 2.659 | 100,0% | 6.728,48 | 4.133 | 100,0% | 8.063,40 | 83,44% |

Fonte: Novo Caged – MTE

Elaboração: Dieese – Rede Bancários